

REPUBBLICA ITALIANA




*Regione Siciliana*

Assessorato del Turismo, delle Comunicazioni e dei Trasporti

*Dipartimento Trasporti e Comunicazioni*

## IL TRASPORTO MARITTIMO



**ANNO 2004**

**Tab. 1 – TRASPORTO MARITTIMO -** Passeggeri imbarcati e sbarcati nei porti siciliani – anno 2004

<b>PORTI</b>	<b>PASSEGGERI IMBARCATI</b>	<b>PASSEGGERI SBARCATI</b>	<b>TOTALE</b>
<b>Augusta</b>	-	-	-
<b>Castellammare</b>	-	-	-
<b>Catania</b>	153.124	138.225	291.349
<b>Gela</b>	-	-	-
<b>Licata</b>	-	-	-
<b>Lipari</b>	222.096	227.945	450.041
<b>Marsala</b>	-	-	-
<b>Mazara del Vallo</b>	9.582	10.287	19.869
<b>Messina</b>	4.751.069	5.049.691	9.800.760
<b>Milazzo</b>	557.711	536.251	1.093.962
<b>Palermo</b>	892.321	872.178	1.764.499
<b>Porto Empedocle</b>	20.342	21.826	42.168
<b>Pozzallo</b>	58.894	58.289	117.183
<b>Riposto</b>	-	-	-
<b>Siracusa</b>	9.565	9.558	19.123
<b>Termini Imerese</b>	2.130	2.410	4.540
<b>Trapani*</b>	543.297	543.659	1.086.956
<b>TOTALE</b>	<b>7.220.131</b>	<b>7.470.319</b>	<b>14.690.450</b>

\* Dati non pervenuti; stima interna U.O.B. Statistica – Dipartimento Trasporti

**Tab. 2 – TRASPORTO MARITTIMO -** Passeggeri imbarcati e sbarcati nei porti siciliani per zona territoriale – anno 2004

<b>ZONA TERRITORIALE</b>	<b>PASSEGGERI IMBARCATI</b>	<b>PASSEGGERI SBARCATI</b>	<b>TOTALE</b>
<b>Sicilia occidentale</b>	1.467.672	1.450.360	2.918.032
<b>Sicilia orientale</b>	5.752.459	6.019.959	11.772.418
<b>TOTALE</b>	<b>7.220.131</b>	<b>7.470.319</b>	<b>14.690.450</b>

**Tab. 3 – TRASPORTO MARITTIMO - Traffico merci nei porti siciliani - anno 2004**

<b>PORTI</b>	<b>MERCE IMBARCATA</b>	<b>MERCE SBARCATA</b>	<b>TOTALE</b>
<b>Augusta</b>	14.953.567	18.068.385	33.021.952
<b>Castellammare</b>	46.693	-	46.693
<b>Catania</b>	2.407.478	2.765.711	5.173.189
<b>Gela</b>	3.873.109	4.874.992	8.748.101
<b>Licata</b>	13.219	105.561	118.780
<b>Lipari</b>	380.870	1.376.555	1.757.425
<b>Marsala</b>	30.284	64.044	94.328
<b>Mazara del Vallo</b>	46.403	75.369	121.772
<b>Messina</b>	382.197	99.012	481.209
<b>Milazzo</b>	6.698.360	9.147.627	15.845.987
<b>Palermo</b>	2.064.044	3.873.127	5.937.171
<b>Porto Empedocle</b>	509.169	107.944	617.113
<b>Pozzallo</b>	344.106	325.869	669.975
<b>Riposto</b>	-	-	-
<b>Siracusa</b>	8.881.926	11.192.465	20.074.291
<b>Termini Imerese</b>	527.143	1.208.473	1.735.616
<b>Trapani*</b>	1.229.254	832.172	2.061.426
<b>TOTALE</b>	<b>42.387.722</b>	<b>54.117.306</b>	<b>96.505.028</b>

\* Dati non pervenuti; stima interna U.O.B. Statistica – Dipartimento Trasporti

**Tab. 4 – TRASPORTO MARITTIMO - Traffico merci nei porti siciliani per zona territoriale - anno 2004**

<b>ZONA TERRITORIALE</b>	<b>MERCE IMBARCATA</b>	<b>MERCE SBARCATA</b>	<b>TOTALE</b>
<b>Sicilia occidentale</b>	4.466.209	6.266.690	10.732.899
<b>Sicilia orientale</b>	37.921.513	47.850.616	85.772.129
<b>TOTALE</b>	<b>42.387.722</b>	<b>54.117.306</b>	<b>96.505.028</b>

**Tab. 5 – TRASPORTO MARITTIMO - Traffico prodotti petroliferi nei porti siciliani – anno 2004**

<b>PORTI</b>	<b>PRODOTTI PETROLIFERI IMBARCATI</b>	<b>PRODOTTI PETROLIFERI SBARCATI</b>	<b>TOTALE</b>
<b>Augusta</b>	11.788.777	17.224.237	29.013.014
<b>Castellammare</b>	-	-	-
<b>Catania</b>	-	21.471	21.471
<b>Gela</b>	3.216.188	4.4548.935	7.765.123
<b>Licata</b>	-	-	-
<b>Lipari</b>	-	18.699	18.699
<b>Marsala</b>	-	-	-
<b>Mazara del Vallo</b>	-	47.24	47.242
<b>Messina</b>	-	-	-
<b>Milazzo</b>	6.511.289	8.956.157	15.467.446
<b>Palermo</b>	1.056	785.610	796.666
<b>Porto Empedocle</b>	-	60.217	60.217
<b>Pozzallo</b>	-	-	-
<b>Riposto</b>	-	-	-
<b>Siracusa</b>	8.875.214	11.138.348	20.013.562
<b>Termini Imerese</b>	72.900	337.135	410.035
<b>Trapani*</b>	-	-	-
<b>TOTALE</b>	<b>30.465.424</b>	<b>43.148.051</b>	<b>73.613.475</b>

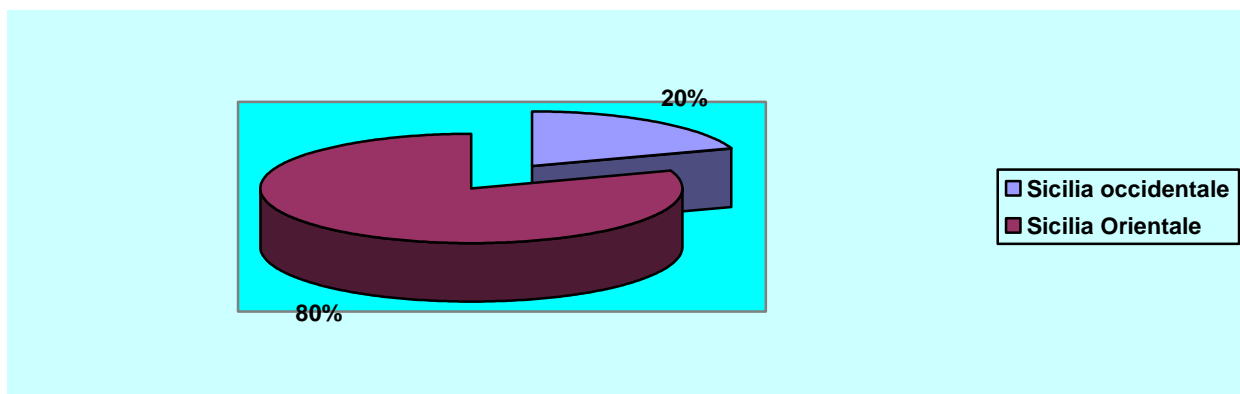
\* Dati non pervenuti; stima interna U.O.B. Statistica – Dipartimento Trasporti

**Tab. 6 - Traffico prodotti petroliferi nei porti siciliani per zona territoriale - anno 2004**

<b>ZONA TERRITORIALE</b>	<b>PRODOTTI PETROLIFERI IMBARCATI</b>	<b>PRODOTTI PETROLIFERI SBARCATI</b>	<b>TOTALE</b>
<b>Sicilia occidentale</b>	73.956	1.240.204	1.314.160
<b>Sicilia orientale</b>	30.391.468	41.907.847	72.299.315
<b>TOTALE</b>	<b>30.465.424</b>	<b>43.148.051</b>	<b>73.613.475</b>

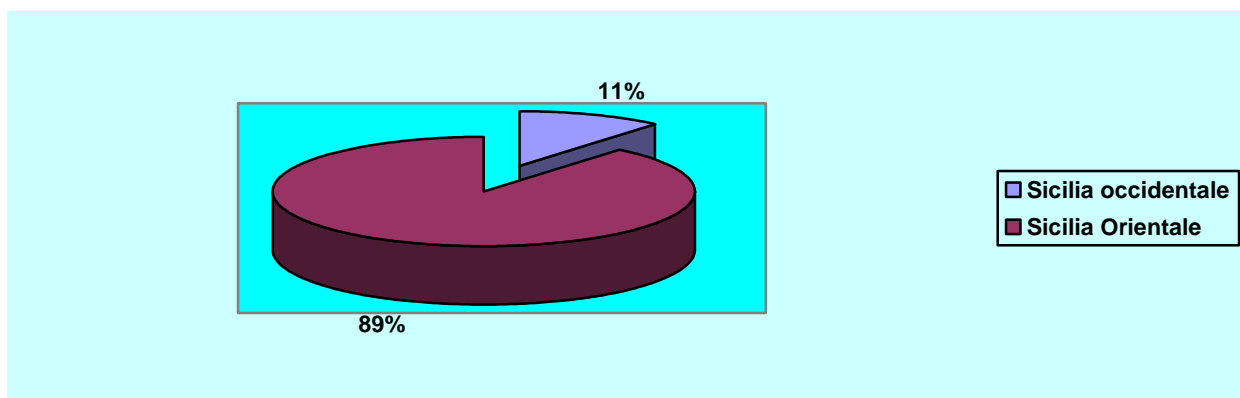
**Fig. 1** – comparazione percentuale

Traffico passeggeri nei porti siciliani per zona territoriale – anno 2004  
Totale 14.690.450



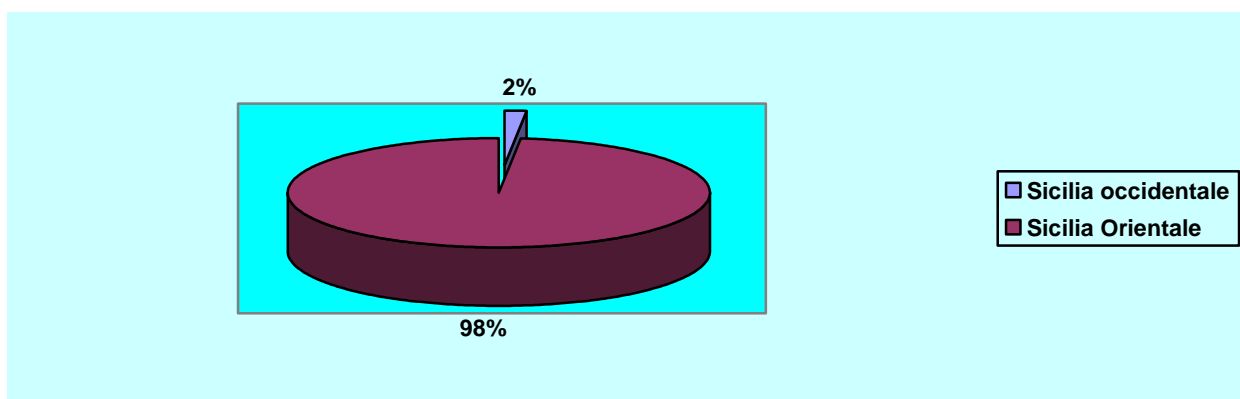
**Fig. 2** - comparazione percentuale

Traffico merci nei porti siciliani per zona territoriale – anno 2004  
Totale 96.505.028

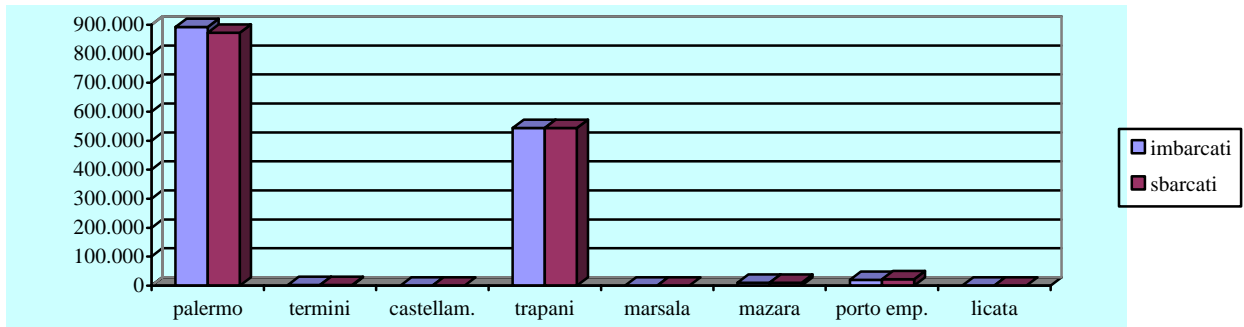


**Fig. 3** - comparazione percentuale

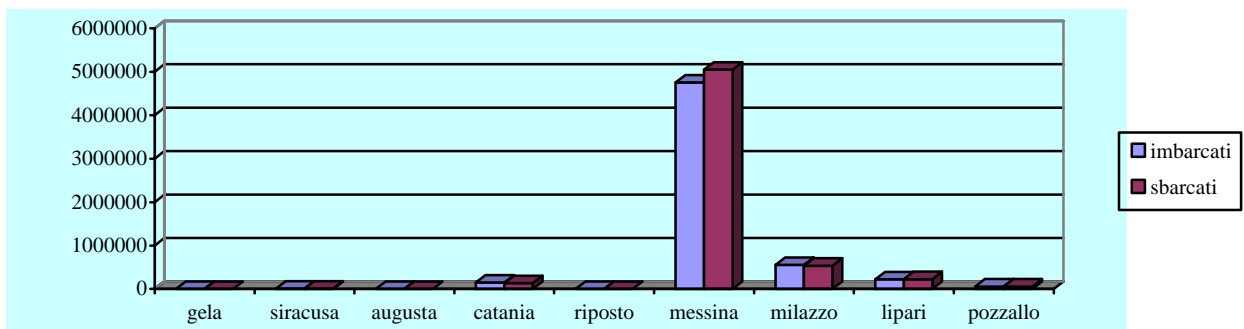
Traffico prodotti petroliferi nei porti siciliani per zona territoriale – anno 20043  
Totale 73.613.475



**Fig. 4 – TRASPORTO MARITTIMO - Traffico passeggeri (imbarcati – sbarcati) per porto e per zona territoriale – anno 2004**

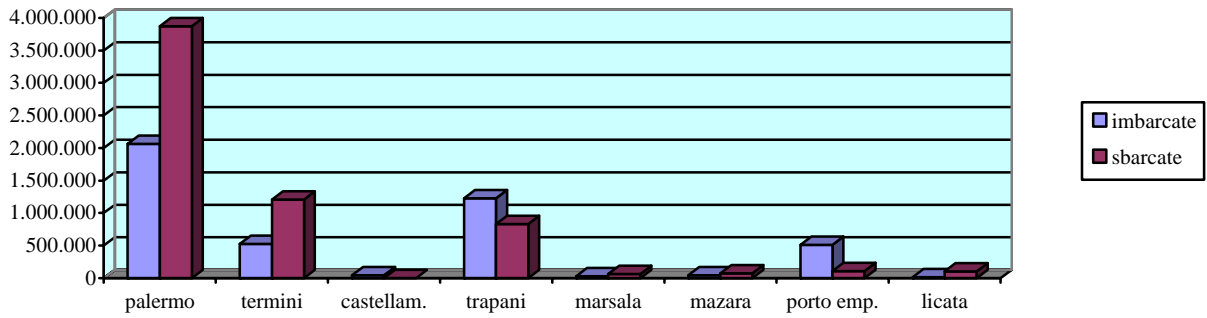


**sicilia occidentale**

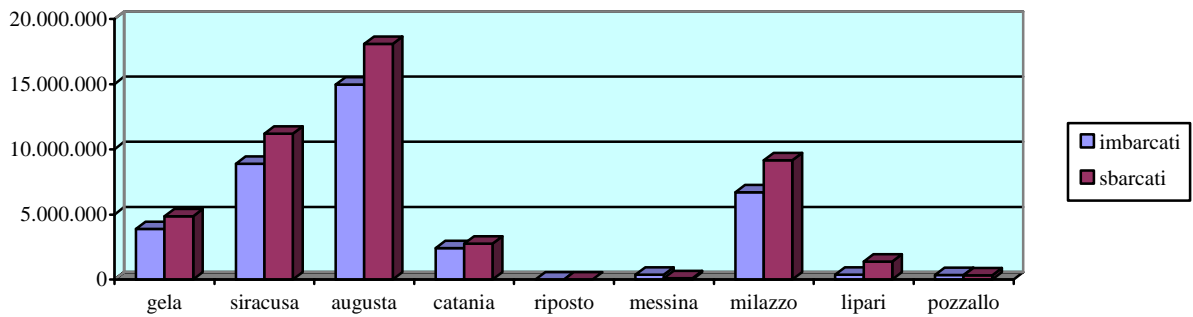


**sicilia orientale**

**Fig. 5 – TRASPORTO MARITTIMO - Traffico merci (imbarcate – sbarcate) per porto e per zona territoriale – anno 2004**

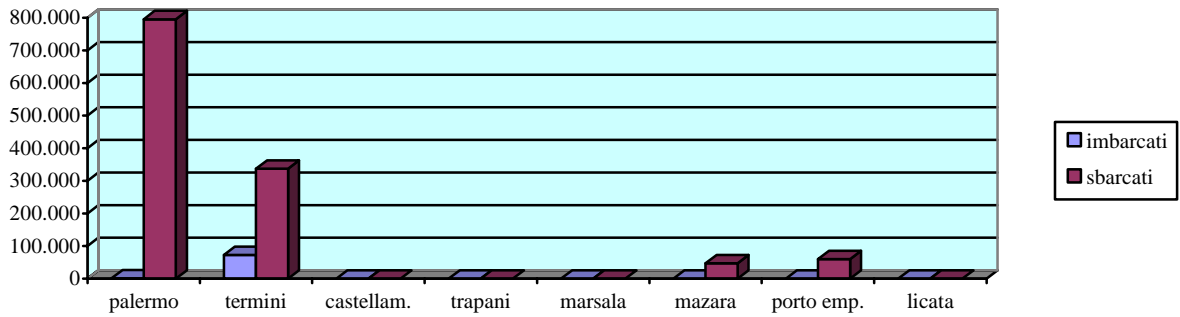


**sicilia occidentale**

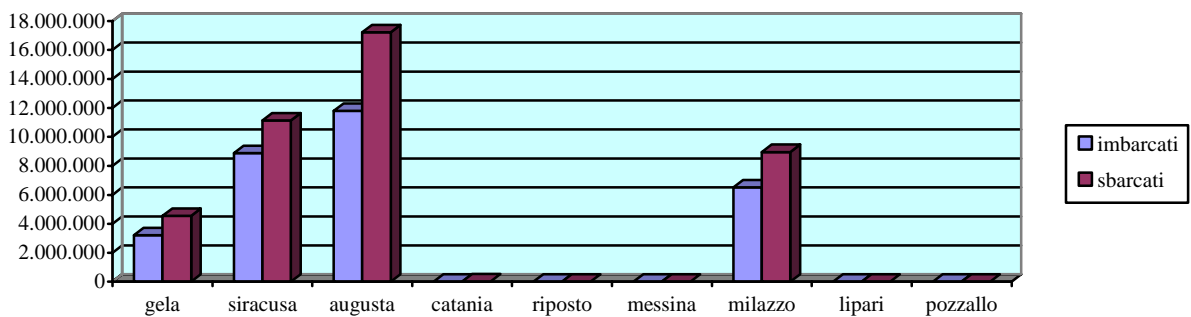


**sicilia orientale**

**Fig. 6 – TRASPORTO MARITTIMO** - Traffico prodotti petroliferi (imbarcati – sbarcati) per porto e per zona territoriale – Anno 2003



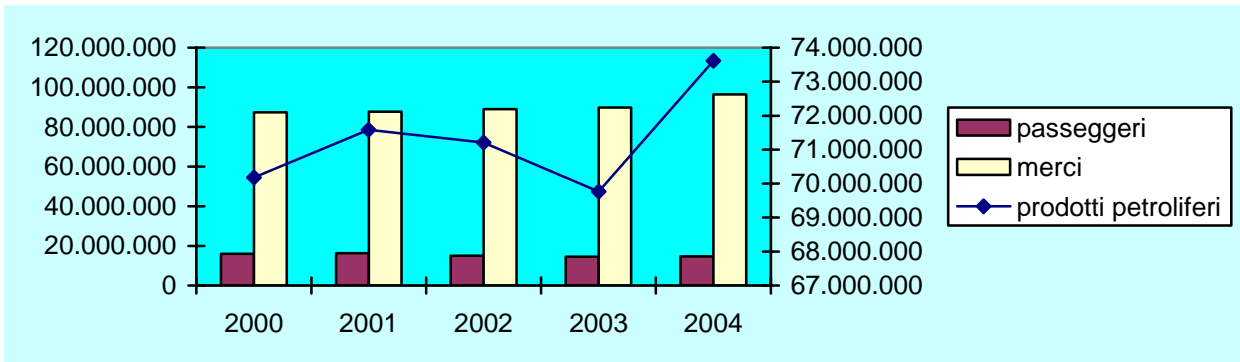
**sicilia occidentale**



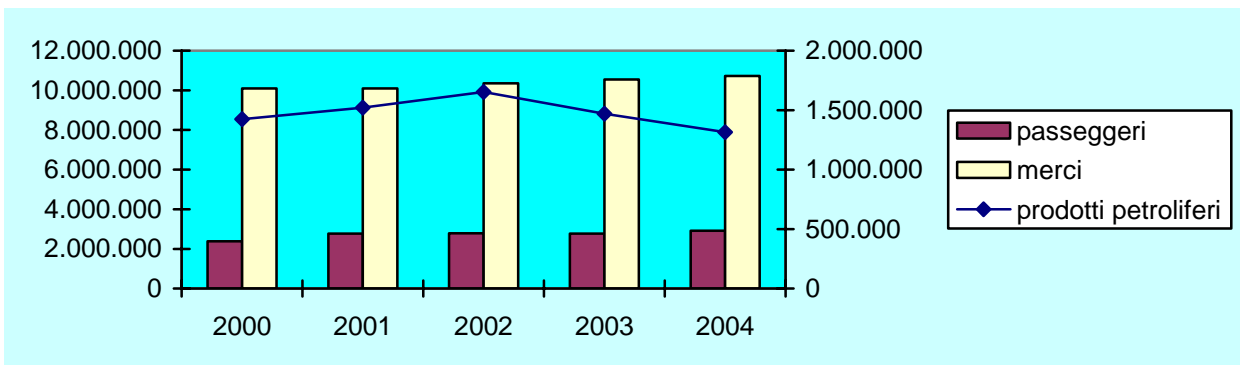
**sicilia orientale**



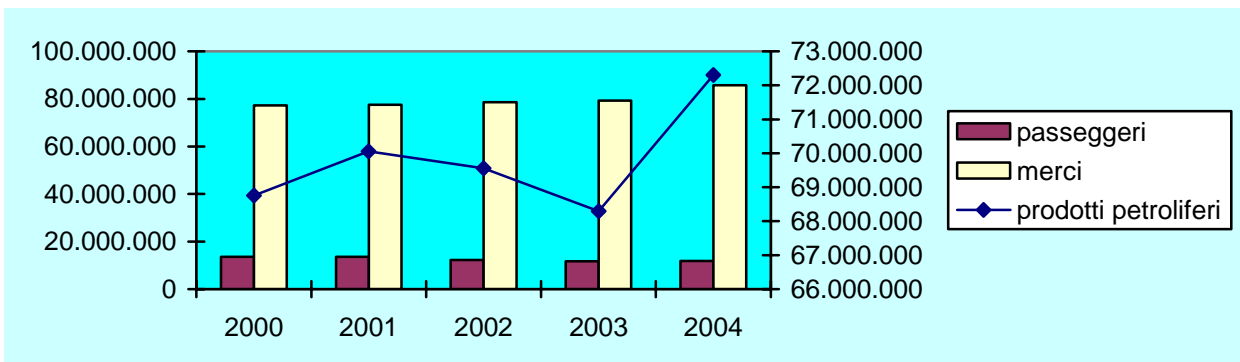
**Fig. 7** – 2000/2004. Traffico passeggeri, merci e prodotti petroliferi nei porti siciliani intero territorio regionale



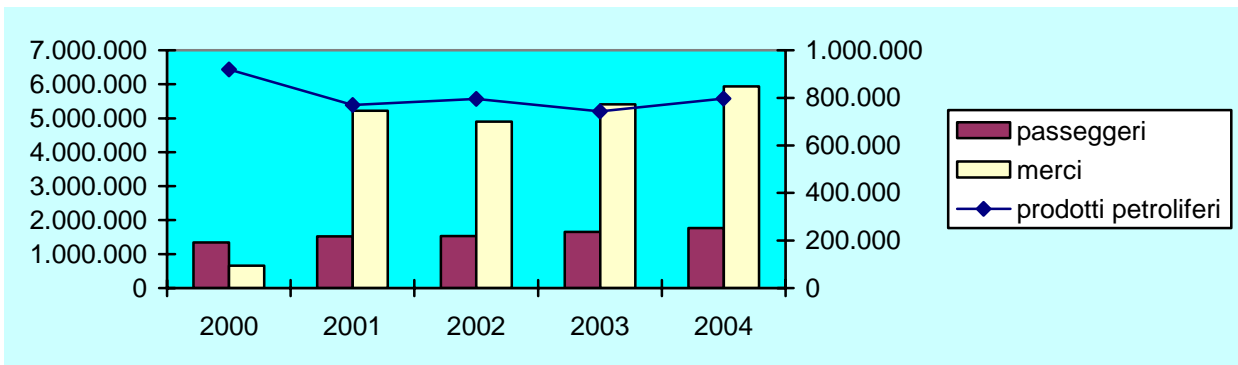
**Fig. 8** – 2000/2004 Traffico passeggeri, merci e prodotti petroliferi nei porti nella sicilia occidentale.



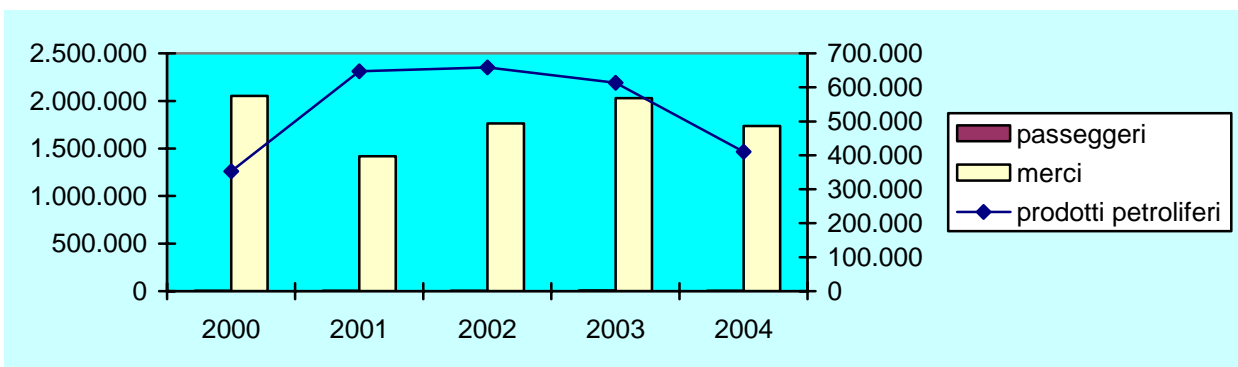
**Fig. 9** – 2000/2004 Traffico passeggeri, merci e prodotti petroliferi nei porti nella sicilia orientale.



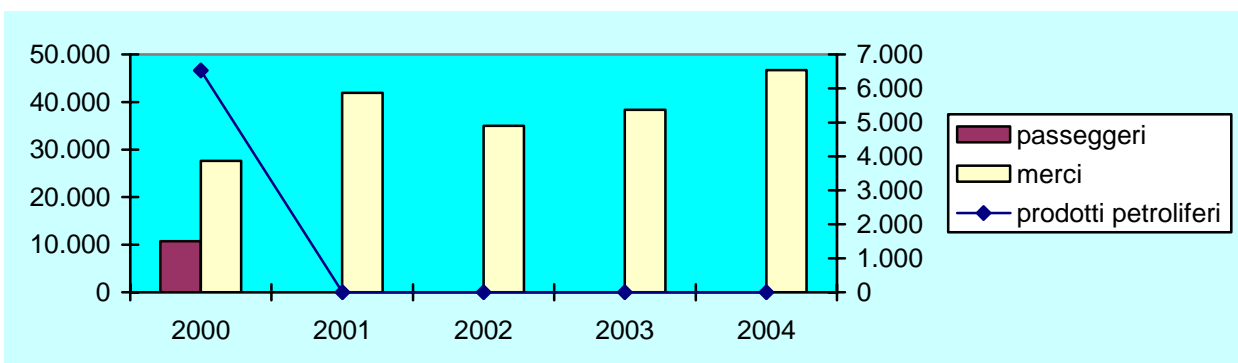
**Fig. 10** – 2000/2004 Porto di Palermo - Traffico passeggeri, merci e prodotti petroliferi.



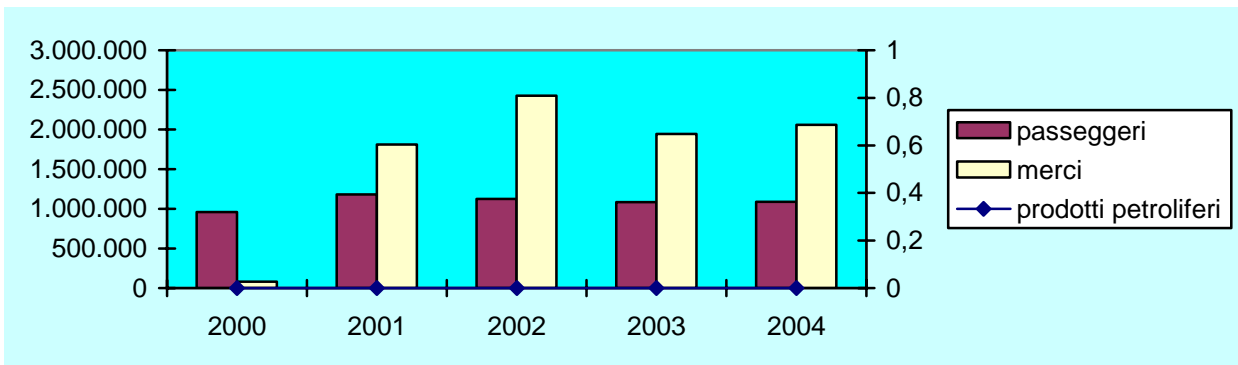
**Fig. 11** – 2000/2004 Porto di Termini Imerese - Traffico passeggeri, merci e prodotti petroliferi.



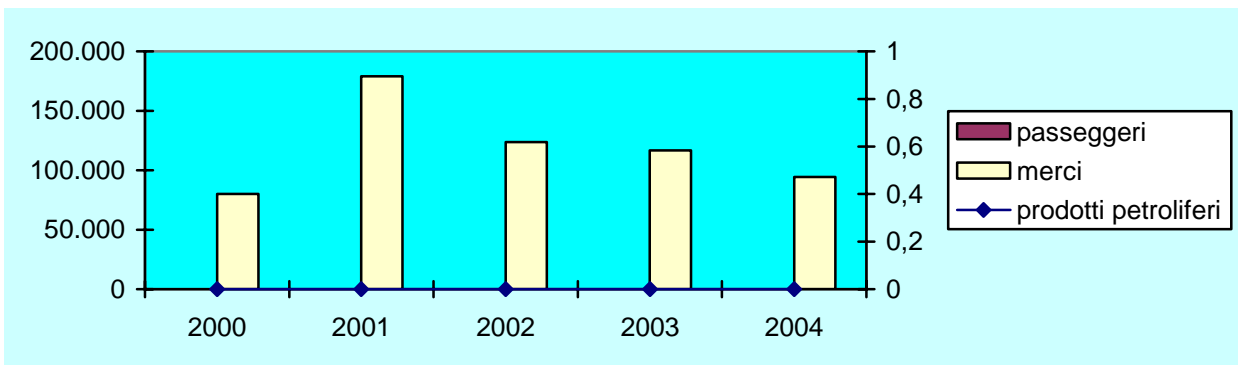
**Fig. 12** – 2000/2004 Porto di Castellammare - Traffico passeggeri, merci e prodotti petroliferi.



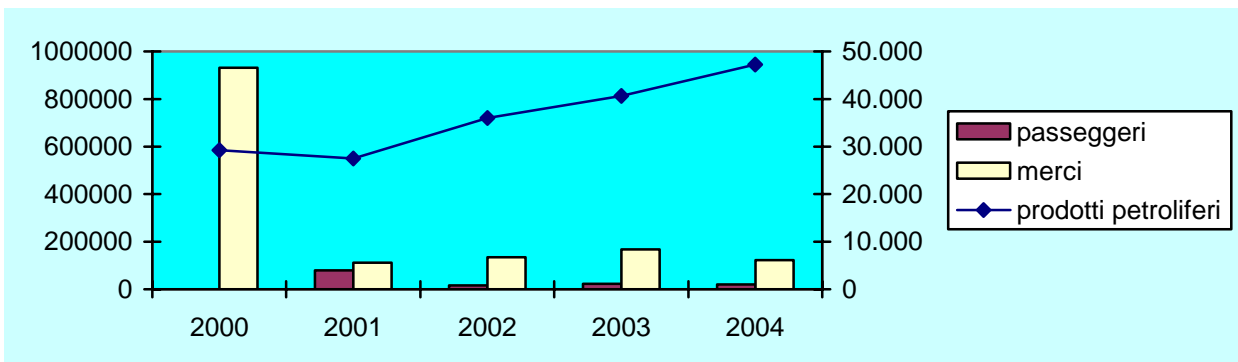
**Fig. 13** – 2000/2004 Porto di Trapani - Traffico passeggeri, merci e prodotti petroliferi



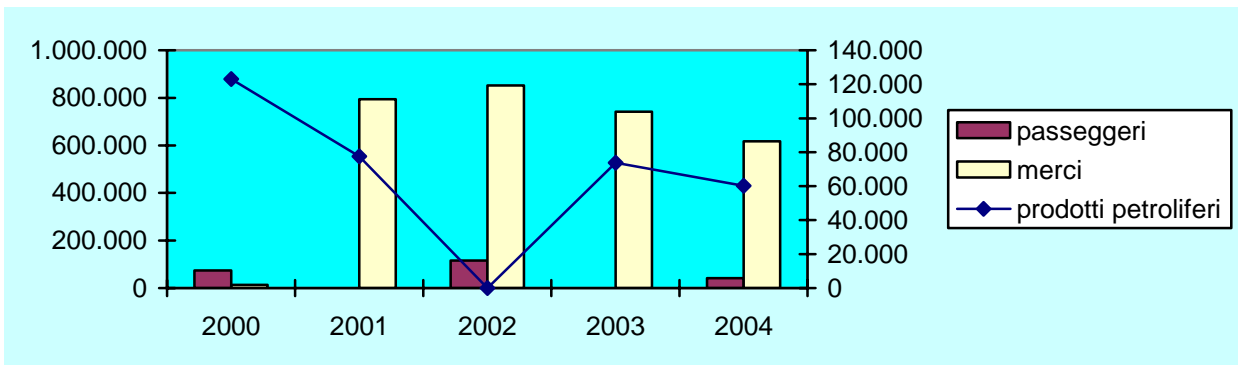
**Fig. 14** – 2000/2004 Porto di Marsala - Traffico passeggeri, merci e prodotti petroliferi.



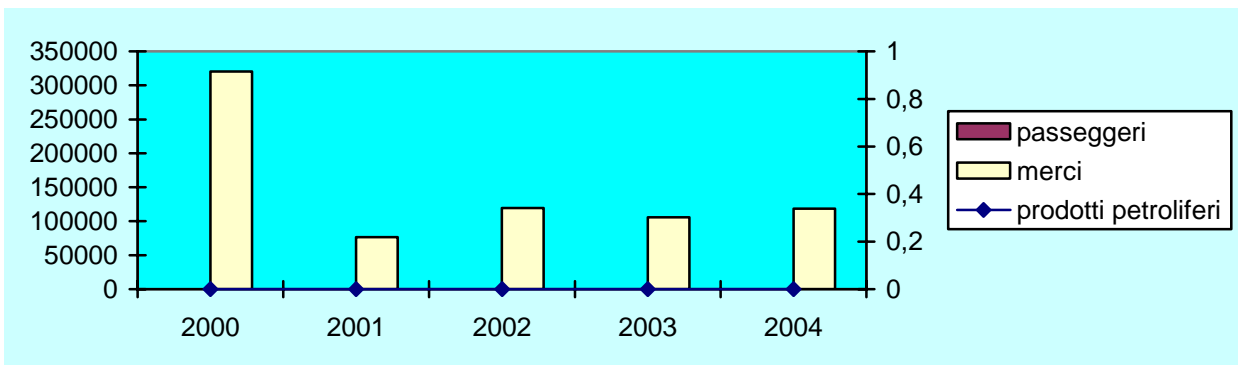
**Fig. 15** – 2000/2004 Porto di Mazara del Vallo - Traffico passeggeri, merci e prodotti petroliferi.



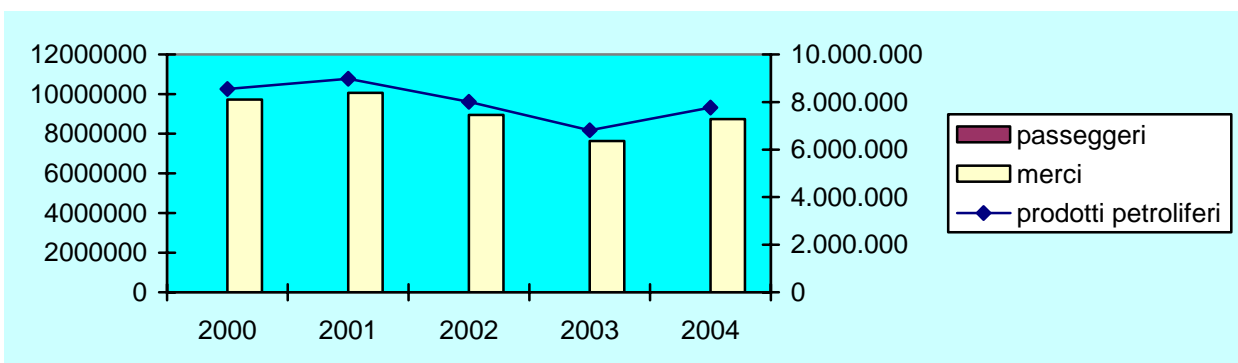
**Fig. 16** – 2000/2004 Porto di Porto Empedocle - Traffico passeggeri, merci e prodotti petroliferi.



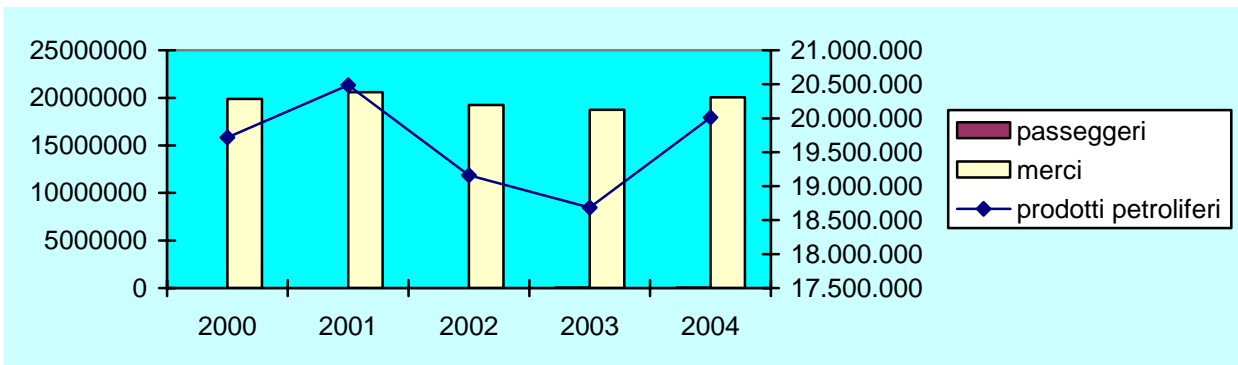
**Fig. 17** – 2000/2004 Porto di Licata - Traffico passeggeri, merci e prodotti petroliferi.



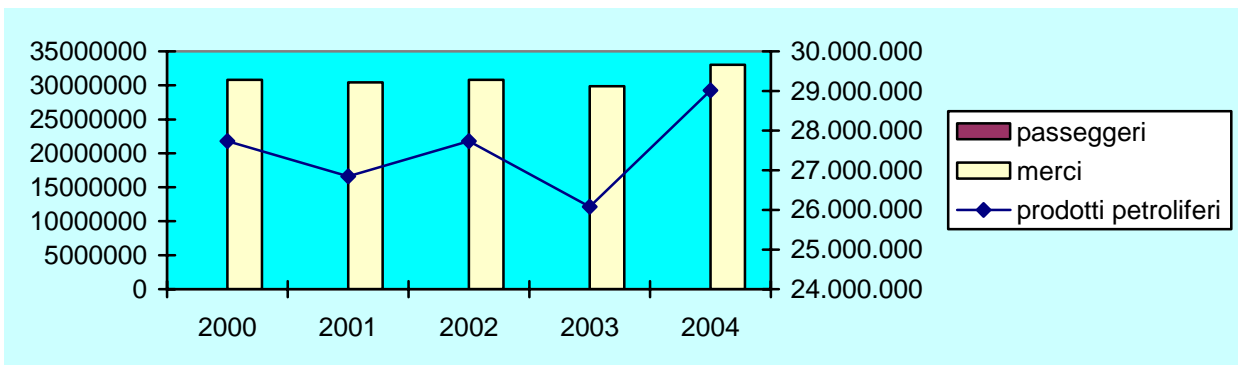
**Fig. 18** – 2000/2004 Porto di Gela - Traffico passeggeri, merci e prodotti petroliferi.



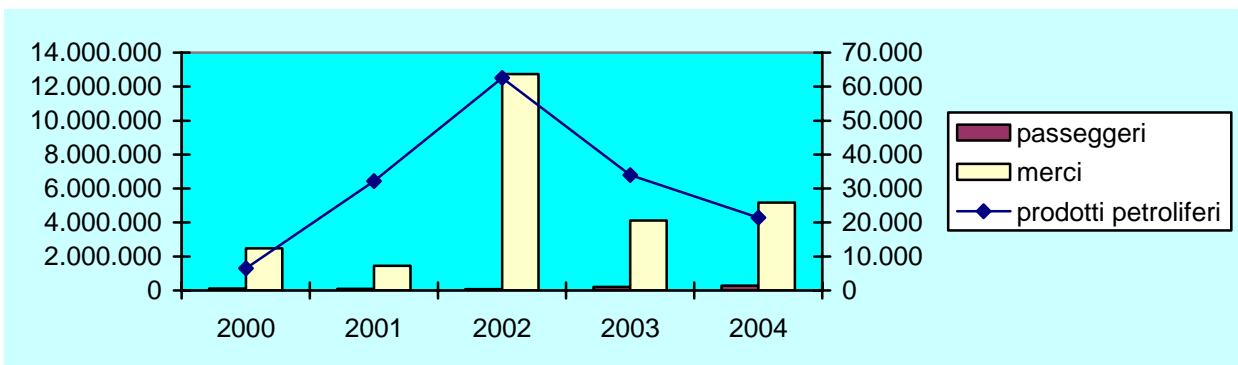
**Fig. 19** – 2000/2004 Porto di Siracusa - Traffico passeggeri, merci e prodotti petroliferi.



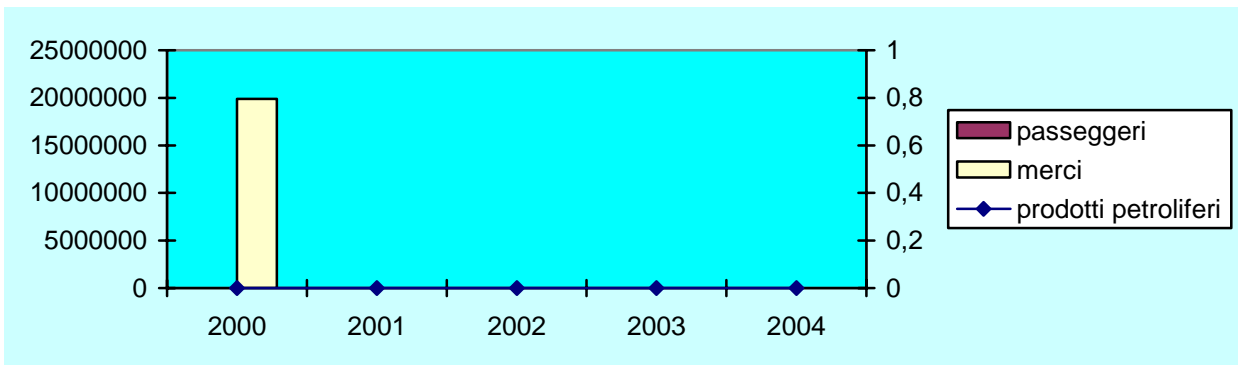
**Fig. 20** – 2000/2004 Porto di Augusta - Traffico passeggeri, merci e prodotti petroliferi.



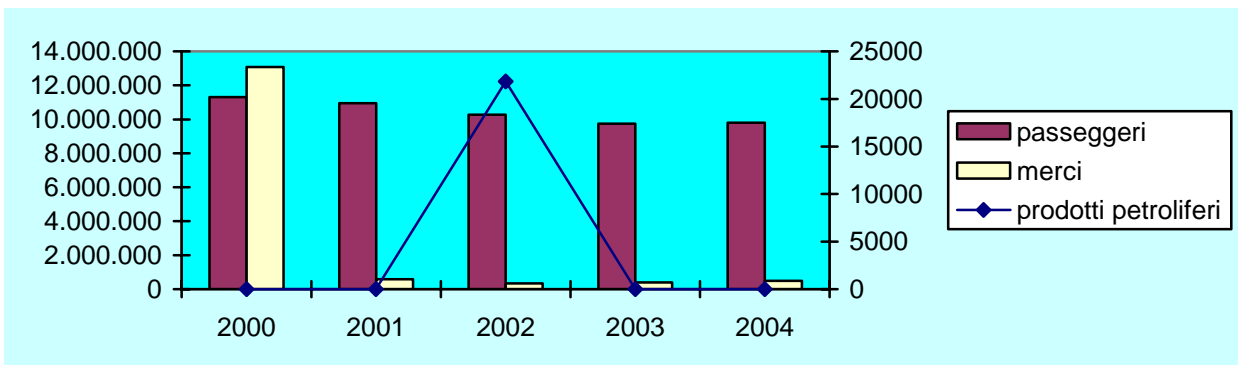
**Fig. 21** – 2000/2004 Porto di Catania - Traffico passeggeri, merci e prodotti petroliferi



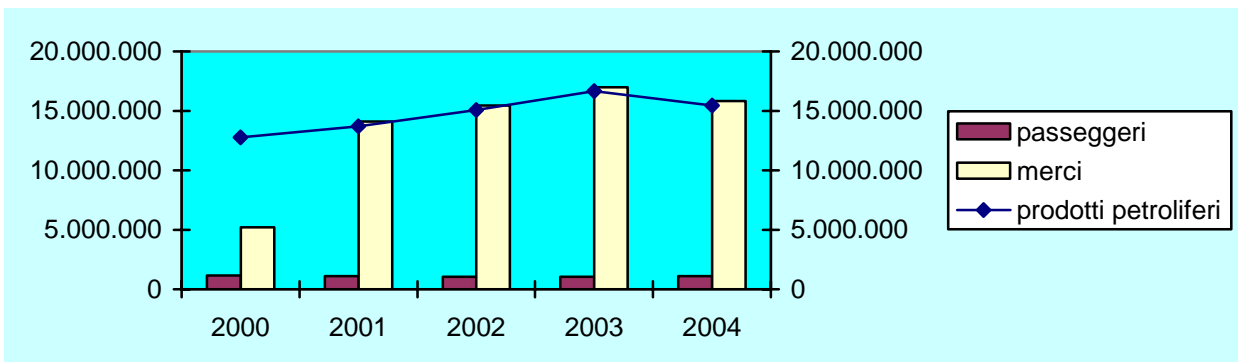
**Fig. 22** – 2000/2004 Porto di Riposto - Traffico passeggeri, merci e prodotti petroliferi.



**Fig. 23** – 2000/2004 Porto di Messina - Traffico passeggeri, merci e prodotti petroliferi.



**Fig. 24** – 2000/2004 Porto di Milazzo - Traffico passeggeri, merci e prodotti petroliferi.



**Fig. 25** – 2000/2004 Porto di Lipari - Traffico passeggeri, merci e prodotti petroliferi.

