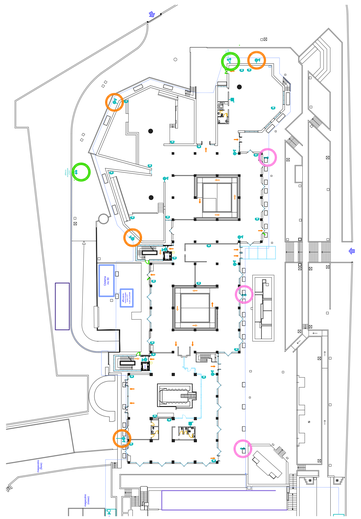

INDIVIDUAZIONE
PLANIMETRICA

LEGENDA

- Attacco motopompa VV.FF.
- Idrante a parete
- Idrante sottogriglia

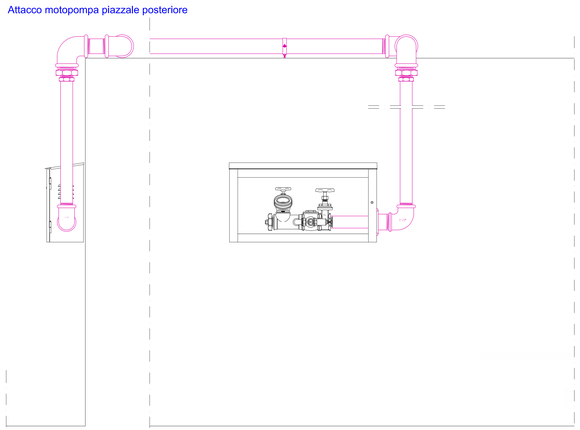

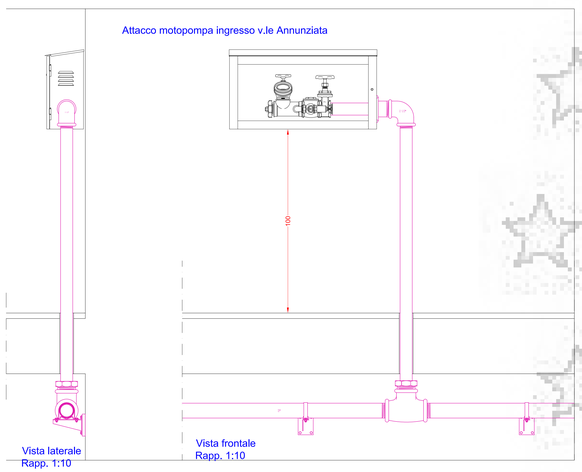

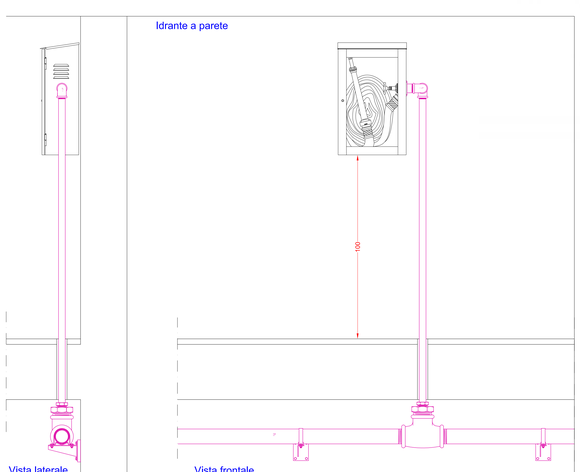

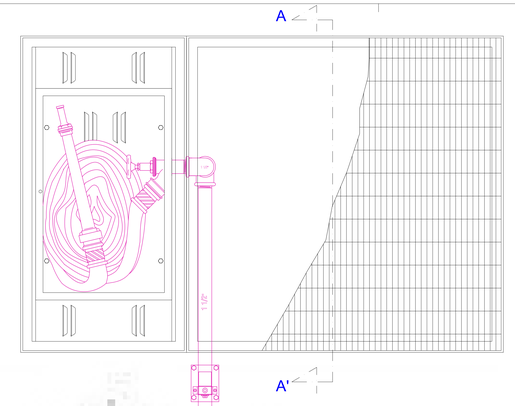

Pianta idrante sottogriglia con allaccio condotta
configurazione aperta
Rapp. 1:5

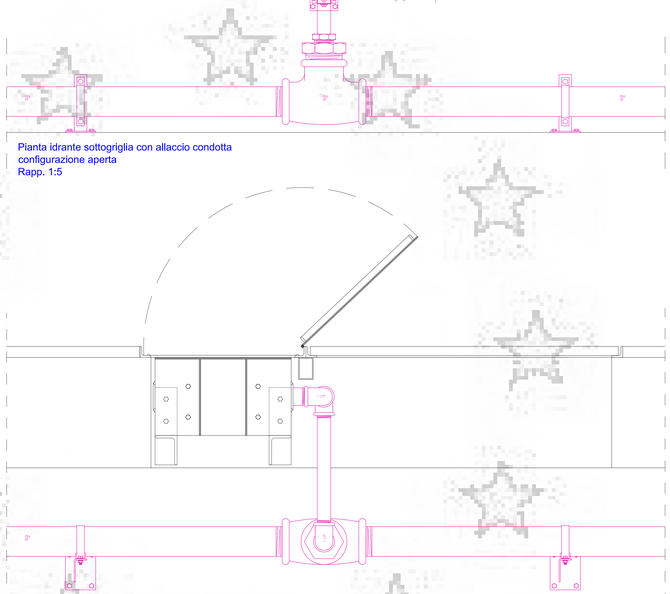

Vista laterale idrante sottogriglia con allaccio condotta
configurazione aperta
Rapp. 1:5

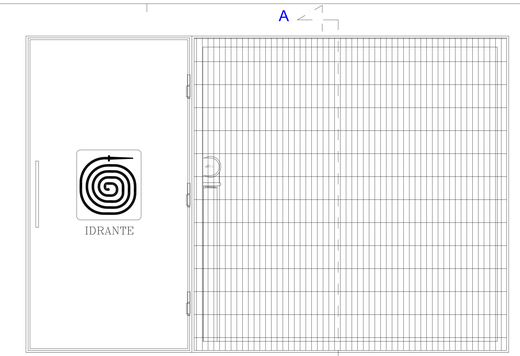

Pianta idrante sottogriglia
configurazione chiusa
Rapp. 1:5

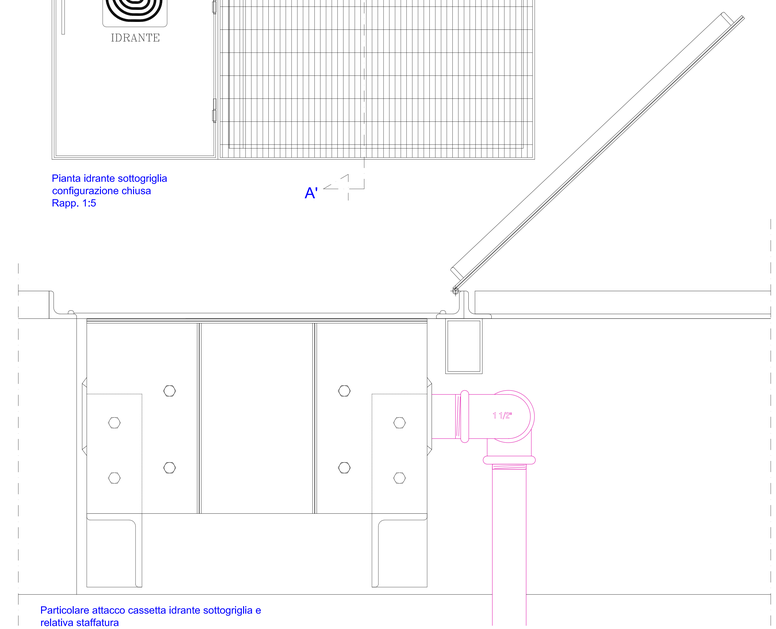

Particolare attacco cassetta idrante sottogriglia e
relativa staffatura
Rapp. 1:2

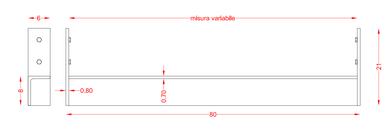

Particolare staffe per attacco cassetta idrante sottogriglia
Rapp. 1:5

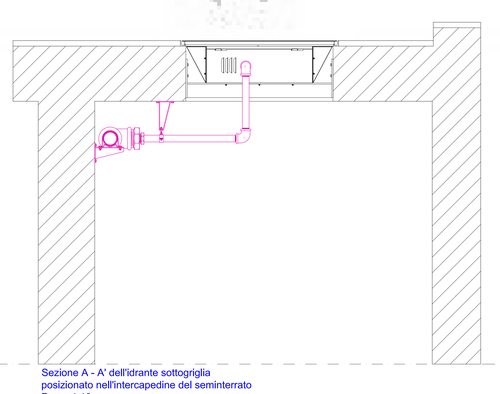

Sezione A - A' dell'idrante sottogriglia
posizionato nell'intercapedine del seminterrato
Rapp. 1:10

Pianta delle griglie di areazione
dell'intercapedine del seminterrato
Rapp. 1:10

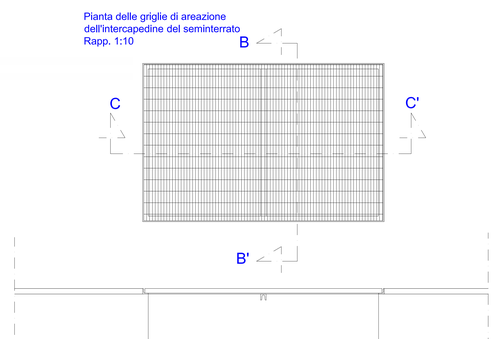

Sezione C - C' delle griglie di areazione
posizionate nell'intercapedine
del seminterrato
Rapp. 1:10

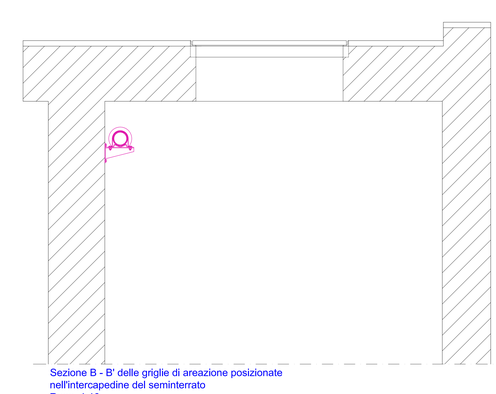

Sezione B - B' delle griglie di areazione posizionate
nell'intercapedine del seminterrato
Rapp. 1:10

QUOTE ESPRESSE IN CENTIMETRI

ASSESSORATO REGIONALE DEI BENI CULTURALI ED AMBIENTALI E DELLA P.I.
DIPARTIMENTO PER I BENI CULTURALI ED AMBIENTALI E PER L'EDUCAZIONE PERMANENTE

SERVIZIO MUSEO REGIONALE

MESSINA

OGGETTO: P.O.R. Sicilia 2000 - 2006 - Misura 2.01 - PIR Rete Ecologica - Sistema Peloritani - Azione A.2. Progetto di "Adeguamento e miglioramento funzionale e impiantistico del nuovo Museo Regionale di Messina"
Codice 1999.IT.16.1.PO.011/2.01/9.3.12/0684

ELABORATI GRAFICI

Titolo dell'elaborato grafico:

Esecutivo idrante sottogriglia, tubazione antincendio ed attacco motopompa

Elaborato grafico n° 16

Rapporto di scala vari

MESSINA

Progettista
(arch. Giovanni Anastasio)

Il Responsabile del Procedimento
(arch. Ugo Mazzolà)

Collaboratore alla Progettazione
(arch. Domenico Crisafulli)

visto: Il Direttore
(dott. Gioacchino Barbera)

VISTI: